

ДОСЛІДЖЕННЯ СТАНУ ДОСТУПНОСТІ ОБ'ЄКТУ ТА ПОСЛУГ, ЩО НАДАЮТЬСЯ,
ДЛЯ ОСІБ З ІНВАЛІДНІСТЮ ТА ІНШИХ МАЛОМОБІЛЬНИХ ГРУП НАСЕЛЕННЯ
Київський національний академічний «Молодий театр»

(назва об'єкту громадського призначення)



Дата обстеження: 27.09.21 р.

Назва об'єкту: Київський національний академічний «Молодий театр»

Адреса розташування: вулиця Прорізна, 17, Київ, 01001

Телефон: приймальня: (044) 234 7389

Сайт: <http://molodyytheatre.com/>

Керівник: Художній керівник театру Андрій Білоус

Відповідальний за дослідження зі сторони замовника: керівниця підрозділу Оксана Пурик +38 067 596 11 99

Виконавці обстеження:

Свет Є. О. – консультант ВГО НАІУ з питань створення доступного середовища, тел.: +380 93 623 38 28,

e-mail.: svet.eug@gmail.com

Глуценко Анастасія, тел.: +380 96 318 69 25,

e-mail: 020467h@gmail.com

Підписи виконавців: Свет Є.О.

A handwritten signature in blue ink, appearing to be the initials 'SE' or similar, written in a cursive style.

Пояснювальна записка:

27.09.21 в рамках реалізації проекту «Доступний театр: аудіоопис вистав для незрячих та слабозорих глядачів», що виконує ФОП Покотило Л.І. було проведено дослідження щодо визначення стану архітектурної доступності об'єкту громадського призначення та послуг, що надають для осіб з інвалідністю (далі ОзІ) та інших маломобільних груп населення (далі МГН).

Предметом дослідження став Київський національний академічний «Молодий театр» (вул. Прорізна 17), далі – Театр.

Дослідження об'єкту включило в себе:

- візуальне та інструментальне обстеження;
- фото/відео фіксацію локацій;
- аналіз результатів обстеження.
- коментарі супроводжуваних осіб тощо.

Аналіз результатів обстеження включає в себе:

- Загальний висновок;
- Зведену форму: «Перелік виявлених під час обстеження бар'єрів та перешкод» по кожній локації, до яких було надано доступ виконавцям та надання загальних рекомендацій щодо усунення недоліків, виявлених під час обстеження;
- Анкету обстеження, де вказані результати, отриманні при інструментальному обстеженні.

Рекомендації з усунення недоліків, виявлених під час обстеження, надані у відповідному документі, мають загальний характер. Розробка детальних рекомендацій, у тому числі окремі проєктні рішення або проєктно-кошторисна документація (за потребою), може бути виконана за окремим запитом.

Було обстежено об'єкти: Прилегла територія, вхідна група, шляхи руху всередині приміщення, гардероб, туалетні приміщення, глядацькі зали тощо
Висновки, критерії оцінки бар'єрів, викладені в цьому документі, ґрунтуються на нормативних актах:

- Закон України «Про Державні будівельні норми».
- Закон України «Про архітектурну діяльність».
- ДБН 2.2.40: 2018 «Інклюзивність будівель і споруд».
- ДСТУ Б ІБО 21542:2013 «Будинки і споруди доступність і зручність використання побудованого життєвого середовища».

В контексті документу термін «доступність» визначається наявністю таких умов для всіх категорій населення без використання сторонньої допомоги:

- фізичною можливістю і зручністю потрапляння та пересування об'єктом, прилеглою територією, отримання послуг;
- фізичною безпекою при потраплянні на об'єкт та пересуванні в ньому, прилеглою територією, отримання послуг;
- можливістю вільного отримання інформації про об'єкт та послуги, що надаються; вільною навігацією (орієнтуванням) по об'єкту та прилеглою територією тощо.

Відповідний документ має консультативний характер.

Аналіз результатів проведеного обстеження:

Загальні висновки

Загальний опис об'єкта:

Київський національний академічний «Молодий театр» по вул. Прорізна 17, м. Київ. Вхідна група виходить на тротуарну частину вулиці Прорізна. Прилегла до об'єкту територія має перешкоди у вигляді природнього ухилу, сходів, перепадів висоти, розбитого тротуару, конструкції інженерних мереж (люки, решітки зливних стоків).

Архітектурний опис об'єкта

Об'єкт розташований в окремій будівлі прямокутної форми. Має чотири поверхи. Має два входи для глядачів (основна, камерна сцена та мікросцена), та окремий вхід в касу. Вхідні групи для відвідувачів мають перепад висот - ганки. Біля входу немає місця для паркування велосипедів.

Через центральний вхід в будівлі відвідувачі потрапляють в хол через тамбур. В основному холі розходяться шляхи до гардеробів, глядацьких залів. В будівлі немає ліфтів для відвідувачів. Через окремий вхід в будівлю відвідувачі потрапляють до приміщень, що ведуть до окремої глядацької зали.

Аналіз результатів проведеного обстеження дозволяє констатувати наявність комплексу таких основних проблемних питань:

1. В цілому складно ідентифікувати будівлю театру, наявні навігаційні, та інформаційні елементи на шляху слідування недоступні для людей з порушенням зору та іншим групам МГН.
2. Прилегла до театру територія є малодоступною практично для всіх категорій МГН та травмонебезпечною.
3. Не можливо без сторонньої допомоги потрапити до театру та пересуватися усіма поверхами особам, які пересуваються на кріслі колісному.
4. Складно потрапити до театру та пересуватися усіма поверхами особам з порушеннями опорно-рухового апарату (далі ОРА) та іншим категоріям МГН. Наявні сходи, пороги, перепади висот не відповідають нормативам, є травмонебезпечними.
5. На об'єкті складно знайти необхідні напрямки руху на локації, наявна єдина система навігації не враховує вимог щодо візуальної доступності.
6. Об'єкт не пристосований для зручного та комфортного перебування осіб, які користуються кріслом колісним, осіб з порушенням ОРА, інших категорій МГН через, наявність сходів, порогів, перепадів висот та відсутність нормативно влаштованих поручнів.

Окремо необхідно підкреслити бар'єрність шляхів руху до об'єкту від найближчих зупинок громадського транспорту. Зрозуміло, що ці шляхи не є об'єктом відповідальності Театру, але реалізація будь-яких заходів по вирішенню питань доступності для МГН на об'єкті не буде мати сенсу без доступної та безпечної прилеглої території, яка за результатами обстеження виявилась місцями недоступною, місцями травмонебезпечною для різних категорій МГН. Під час обстеження було досліджено прилеглу до об'єкту територію в радіусі 30 м та виявлено, що, пересуваючись відповідними шляхами руху, ОзІ та інші МГН мають великі ризики травмування. Зрозуміло, що відповідні шляхи не є об'єктом відповідальності замовника обстеження, але реалізація будь-яких заходів з вирішення питань доступності для МГН на об'єкті не буде мати сенсу без доступної та безпечної прилеглої території. Саме тому в зведену форму: «Перелік виявлених під час обстеження бар'єрів та перешкод» були внесені описи відповідних локацій. Для усунення виявлених бар'єрів є сенс звернутися до профільних міських служб, зокрема Департаменту транспортної інфраструктури КМДА

Додаткового опрацювання потребують питання:

Доступність сайту та можливості придбання квитків.

Не досліджувалася: система сигналізації щодо надзвичайної ситуації та доступність шляхів евакуації. Також у звіті не відображено комплекс питань щодо наявності/відсутності об'єктів, елементів та конструкцій, призначених для відвідувачів із маленькими дітьми як-то: місця для зберігання дитячих візків, кімнати догляду за дитиною, ігрові кімнати тощо.


Для забезпечення доступності послуг, безпеки та зручності тих користувачів послуг, які належать до ОзІ, усі співробітники, які задіяні у взаємодії з цією категорією клієнтів, мають пройти навчання з «Техніки супроводу та способів переміщення ОзІ» та «Етики спілкування з ОзІ».

Зведена форма (таблиця): Повний перелік виявлених бар'єрів та перешкод

ЛОКАЦІЯ	БАР'ЄР	РЕКОМЕНДАЦІЇ
<p>1. Прилегла до об'єкту територія. Шлях руху вул. Прорізна.</p>	<p>Неможливо або складно скористатися без сторонньої допомоги особам, які використовують крісло колісне для пересування. Складно скористатися іншим МГН. Є ризику травмування під час опадів та ожеледиці. Природний (рельєфний) кут нахилу підйому на шляху до 7-8%.</p>	<p>Облаштувати підхід до об'єкту згідно ДБН. Вирівняти кут нахилу до нормативного. Розглянути можливість щодо облаштування підходу поручнями. Але, оскільки відповідна локація не належить до компетенції установи, у наявному звіті тільки фіксується факт існування відповідного бар'єру. Детальний опис може бути надано за окремим запитом.</p>
		
<p>2. Прилегла до об'єкту територія. Шлях руху вул. Прорізна.</p>	<p>Ризик травмування, для всіх категорій пішоходів. На шляхах руху, перед вхідною групою розташовано канава дощоприймача (водовідведення).</p>	<p>В ідеалі закрити канаву решіткою, з чарунками не більше 0,015м.; при неможливості виділити канаву контрастним кольором.</p>



3. Прилегла територія. Паркування транспортних засобів



Місця для паркування транспортних засобів, якими керують водії з інвалідністю, або які перевозять осіб з інвалідністю, відсутні.



Облаштувати місця для паркування та позначити їх піктограмами – універсальним символом доступності відповідно до нормативів. Встановити відповідні знаки ПДР. Але, оскільки відповідна локація не належить до компетенції установи у наявному звіті тільки фіксується факт існування відповідного бар'єру. Детальний опис може бути надано за окремим запитом.








4. Отримання інформації про об'єкт.



Ускладнена навігація (орієнтування). Складно або неможливо отримати відповідну інформацію усім категоріям відвідувачів. Інформаційні покажчики про назву об'єкту, години роботи тощо малодоступні або недоступні для зорового сприймання.

Розробити/встановити відповідні інформаційні покажчики (таблички). Інформація має бути виконана збільшеним шрифтом та у контрастному співвідношенні кольорів. Покажчики мають бути матовими, не допускаються відображення та відблиски. Продублювати відповідну інформацію у тактильному вигляді та шрифтом Брайля.

		
<p>5. Вхідна група. Афіша</p>	<p>Складно або неможливо отримати відповідну інформацію усім категоріям відвідувачів. Афіші малодоступні або недоступні для зорового сприймання. Афіші знаходяться високо, відблискують, виконані у неконтрастних кольорах, шрифти задрібні.</p>	<p>Зовнішні афіші встановити під нахилом до стіни та трохи вище рівня очей. Інформація має бути виконана збільшеним шрифтом та у контрастному співвідношенні кольорів. Показчики мають бути матовими, не допускаються відображення та відблиски.</p>
		
<p>6. Каса. Вхідна група.</p>	<p>Складно/Неможливо ідентифікувати вхід до каси, Ризик травмування. Ускладнене переміщення людей на кріслах колісних, з порушенням ОРА та іншим категоріям МГН. Ганок довжина 2,41 м ширина 1,21 м Відсутні попереджувальні тактильні смуги, контрастне маркування краю ганку. Відсутні поручні.</p>	<p>Передбачити влаштування нормативного поручня, контрастне маркування ганку. Встановити тактильні попереджувальні смуги. Провести ремонтні роботи та вирівняти заїзд на ганок.</p>




7. Каса. Вхідна група. Тамбур.

Ускладнене потрапляння через вхідні двері людей на кріслах колісних, з порушенням ОРА та інших категорій МГН.
Двері важкі, відкриваються при прикладанні значних зусиль. Двері не фіксуються в відкритому положенні.
Ширина дверей 70 та 85 см
Поріг на шляху руху 6 та 7 см.
Тамбур ширина 1,67 м, довжина 1,04 м.
На момент обстеження була відчинена одна половина дверей.

Виділити пороги контрастним кольором.
Зробити скіс або штучно виправити (як варіант закріплений килим або закріплена решітка для витирання ніг).
Забезпечити стан, в якому обидві створи дверних отворів були постійно відчинені;
Або встановити дверний отвір шириною не менше ніж 0,9 м





8. Каса. Вікно каси

Складно ідентифікувати вікно каси.
Інформаційні таблички, стенди недоступні для людей з порушенням зору та інших груп населення. Таблички відблискують. Напис каси контрастний, але не збільшений шрифтом.
Висота стійки каси 120 см, що ускладнює користування для деяких категорій МГН, в тому числі для осіб, що користуються кріслом колісним, та осіб невисокого зросту та дітей.

Передбачити влаштування табличок з урахуванням вимог щодо візуальної доступності.
Контрастно виділити касове вікно в цілому та край скла в касі.



			
<p>9. Каса. Виступаючі перешкоди</p>	<p>Ризик травмування, через виступаючі частини облаштування приміщення.</p>		<p>Передбачити контрастне виділення країв виступаючих частин конструкцій на шляху слідування.</p>
			
<p>10. Прилегла територія. Зона очікування</p>	<p>Ризик травмування, Неможливо ідентифікувати наявні перешкоди. Поріг 8 см, контрастно не виділений. Ускладнене переміщення людей з порушення ОРА та іншим категоріям МГН. Неможливо самостійно скористатися деяким категоріям відвідувачів. Сходинок різної висоти, немає контрастного виділення краю сходинок, відсутні поручні.</p>		<p>В разі можливого доступу до локації відвідувачів, передбачити контрастне маркування порогів на шляху слідування. Влаштувати нормативні поручні на сходах та нанести маркування відповідно до нормативних документів.</p>



11. Центральний вхід. Вхідна група

Складно або неможливо ідентифікувати вхідні двері до театру. Незрозуміло, яка частина дверей відривається. Складно або не можливо скористатися дверною ручкою деяким групам МГН. Двері важкі, не фіксуються в відкритому проложені. Складно або неможливо скористатися особам, які пересуваються на кріслі колісному, особам з порушенням ОРА. Кнопка двостороннього зв'язку не ідентифікується візуально, розташована за перешкодою (трубою). На момент обстеження кнопка не працювала. Кнопка виклику персоналу не є елементом доступності. Ширина однієї половини дверей 70 см. Другу половину відкривають за запитом. Поріг на шляху слідування 5 см. Габарити ганку 115 см x 250 см.

Передбачити контрастне маркування вхідних дверей до театру та дверних ручок, кнопки двостороннього зв'язку та перешкод (поріг, ганок).

Передбачити влаштування написів з урахуванням вимог щодо візуальної доступності.

Забезпечити стан, в якому обидві створи дверних отворів були б постійно відчинені; або встановити дверний отвір шириною не менше ніж 0,9 м.

Провести відповідні ремонтні роботи для влаштування площадки для заїзду осіб на кріслі колінному відповідно до нормативних документів. Вирівняти вхід до театру врівень з поверхнею вулиці. Прибрати поріг на шляху руху.



12. Вхідна група. Тамбур

Складно або неможливо потрапити через двері в тамбурі людям на кріслах колісних, з порушенням ОРА та іншим категоріям МГН. Наявні сходи без пандуса та поручнів. Ширина однієї половини дверей 70 см. Друга половина відкривається за запитом. Ризик травмування для всіх категорій населення. Сходи не марковані, немає поручнів. Сходи виступає за підсходинок на 3 см.

Нанести попереджувальні контрастні смуги по краях сходинок (перша, остання сходового маршу). Облаштувати сходи з обох боків перилами відповідно до нормативних документів.

13. Сходи

Не доступні для осіб які пересуваються на кріслі колісному. Як варіант розумного пристосування в наявності є пересувні пандусні конструкції. Але Переносні пандуси використовуються за запитом, вони не встановлюються перед кожною виставою.

Забезпечити наявність універсальних підйомних механізмів. При реконструкції будівлі побудувати ліфт.



14. Навігація, орієнтування, отримання інформації. Шляхи руху до локацій в холі

Ускладнене орієнтування. Інформаційні покажчики контрастні, але деякі написи недоступні для людей з порушенням зору через невеликий шрифт.

Передбачити в системі внутрішньої візуальної навігації виконання критеріїв до вказівників, а саме:




Інформація має бути виконана збільшеним шрифтом та у контрастному співвідношенні кольорів. Інформаційні покажчики мають бути розташовані на зручній для зорового та тактильного сприймання висоті. Виконати дублювання відповідної інформації у тактильному вигляді та шрифтом Брайля. Розробити та встановити мнемосхеми об'єкту. Встановити універсальні інформаційні покажчики щодо назв локацій. «Буфет», «Туалет», «Глядацька зала» тощо.



15. Сходи внутрішні

Ризик травм для користувачів. Ускладнене переміщення людей з порушення ОРА та іншим категоріям МГН. Відсутнє контрастне маркування сходинки по краю

Виконати влаштування нормативних поручнів з обох боків сходів. Передбачити та виконати виступання поручнів на 30 см за межі сходів.


	<p>сходового маршу. Наявні поручні не забезпечують можливості безпечного пересування по сходах. Не нормативні поручні</p> <p>На -1 поверсі при виході зі сходів відсутні поручні та контрастне маркування перепадів висот. Неможливо скористатися деяким категоріям відвідувачів. Високий ризик травмування для усіх відвідувачів.</p>	<p>Виконати контрастне маркування першої та останньої сходинки відповідно до нормативів.</p>
<p>16. Всі сходові марші на об'єкті.</p>	<p>Не доступні для осіб які пересуваються на кріслі колісному. не доступні для багатьох категорій відвідувачів навіть із використанням сторонньої допомоги. Як варіант розумного пристосування є в наявності прилади та устаткування що використовується для забезпечення доступу до театру людям на кріслах колісних. Але Дана модель підйомного механізму не універсальна. Кріплення не призначене для крісел-колісних активного типу, та з електроприводом. Неможливо зафіксувати дане крісло.</p> <p>Такий спосіб забезпечення переміщення людей на кріслах колісних, потребує мати в комплекті з механізмом необхідного типу коляску. Необхідно забезпечувати переміщення людини з крісла в крісло. При відповідному способі надання допомоги необхідна наявність навченого високо кваліфікованого персоналу</p>	<p>Забезпечити наявність універсальних підйомних механізмів. При реконструкції будівлі побудувати ліфт.</p>
<p>17.</p>		
		



18. Сходи внутрішні

Ризик травмування для всіх категорій відвідувачів. Через можливість пройти повз площадку марша, на початок сходинок нового маршу. Килимова доріжка унеможлиблює або ускладнює пересування деяких категорій відвідувачів.

Передбачити контрастне маркування зони небезпеки. Передбачити влаштування попереджувальної огорожі (відбійник)



<p>19. Гардероб</p>	<p>Недоступний для багатьох груп МГН, людям на кріслах колісних, людям з порушеннями ОРА. Гардероб розташований на -1 поверсі, до якого ведуть внутрішні сходи (п 15). Висота стійки 85 см. Ризик травмування через конструкції арки на шляху слідування. Зона гардеробу контрастно виділена. Наявні дзеркала в рамах та місця, де можна тимчасово покласти речі.</p>	<p>Передбачити контрастне виділення пониження арки на шляху слідування до висоти 200 см.</p>
		
<p>20. Загальні туалетні приміщення</p>	<p>Недоступні для багатьох груп МГН, людям з порушеннями ОРА. Туалети розташовані на -1 поверсі, до якого ведуть внутрішні сходи (п 15.). Ширина дверного отвору 76 см. Ширина проходів в туалеті 80 см. Ширина дверей в кабінки 60 см Наявні кабінки з різним влаштуванням приборів. Відсутнє відповідне маркування на дверях кабінки. Ризик травмування виступаючими елементами конструкції умивальників. Відсутнє контрастне маркування перепадів висот. Складно або неможливо ідентифікувати показник вільно-зайнято на замку для людей з порушенням зору. Кабіна з улаштуванням типу «чаша Генуя» (підлоговий унітаз) недоступна для самостійного користування деяким категоріям ОЗІ.</p>	<p>Передбачити контрастне виділення перепадів висот та виступаючих елементів конструкцій. Передбачити додаткові маркування кабінки залежно від типу унітазу, які б давали відвідувачам знання про різноманітність їх облаштування. При капітальному ремонті чи реконструкції розширити дверні отвори та усунути інші перешкоди.</p>



21. Універсальне гігієнічне приміщення

На момент обстеження туалетне приміщення було зачинене і його відкривають за запитом. Приміщення розташоване на 1 му поверсі, доступ здійснюється через вестибюль з центрального входу. Перед входом до приміщення наявний ухил 5,3 %.

Складно ідентифікувати приміщення, інформаційний покажчик знаходиться над дверима, та є візуально не є доступним для більшості категорій населення.

Ширина дверей 95 см.

На момент обстеження один із поручнів не фіксується в вертикальному положенні.

В приміщенні відсутня кнопка двостороннього зв'язку.


Обмежений доступ до мила, крану умивальника, через довжину умивальника .

Дзеркало зафіксоване на висоті, недоступний для людей на кріслах колісних.

Відсутній поручень на внутрішній стороні дверей,

Відсутній сповивальний столик

Передбачити влаштування дзеркала з можливістю використання людині на кріслі колісному (з положення сидячи).
Передбачити поручень на внутрішній стороні дверей, кнопку двостороннього зв'язку.
Контрастно виділити наявний перепад висот в 5,3% перед приміщенням. Встановити сповивальний столик, облаштувати дверний отвір в середині вертикальним поручнем.



22. Камерна сцена. Вестибюль. 2 поверх.

Ризик травмування. Дзеркало може дисорієнтувати окремі групи населення. Ускладнене переміщення людей з порушення ОРА та іншим категоріям МГН. Вхідні двері до холу двостулкові. Ширина проходу відритої половинки 57 см. Друга половинка може відкриватися за вимогою. Наявний поріг на шляху слідування. Нявні місця для очікування, полички для речей та гардероб.

Передбачити контрастне маркування перепадів висот на шляху слідування.
Передбачити додаткові елементи оздоблення для безпечного сприйняття дзеркала, зокрема, особами з порушеннями зору. Забезпечити стан, в якому обидві створи дверних отворів були б постійно відчинені; або встановити дверний отвір шириною не менше ніж 0,9 м.



23. Камерна сцена. Вестибюль.
Отримання інформації



Складно або неможливо отримати інформацію всім категоріям відвідувачів. Інформаційні стенди, виконані у неконтрастних кольорах, шрифти не збільшені.



Передбачити влаштування інформаційних стендів з урахуванням вимог щодо візуальної доступності.



24. Камерна сцена. Глядацька зала.



Ризик травмування всім категоріям населення. На шляху слідування до останніх рядів, розташовані навісні перешкоди на висоті менше 2 м.
Ускладнене переміщення для багатьох груп МГН, людям на кріслах колісних, людям з порушеннями ОРА.
Вхідні двері двостулкові. Ширина проходу 83 см. Друга половинка відкривається на вимогу.
Різна ширина та конфігурація сходинок, ризик зірватися з краю сходинки і травмуватися, втративши рівновагу на сходах.
Відсутні поручні на шляху слідування до місця.
Наявне контрастне маркування країв сходинок.

Виконати контрастне маркування виступаючих частин оздоблення та обладнання, в разі неможливості провести відповідні роботи по влаштуванню нормативної висоти проходів.
Передбачити поручень на сходах по шляху слідування до місця.



25. Камерна сцена. Глядацька зала.

Складно або неможливо ідентифікувати номер ряду та місця.


Передбачити маркування номера ряду та місця з урахуванням вимог щодо візуальної доступності.

Виконати візуальні покажчики напрямів руху та проходу відвідувачів відповідно до номерів місць, схему глядацького залу з урахуванням вимог доступності.

Розглянути питання доцільності виготовлення і встановлення універсальної мнемосхеми.

Передбачити місця для сидіння з твердою основою, спинками та поручнями.

Передбачити глядацькі місця для розміщення людей на кріслах колісних, вказувати їх розміщення та шлях руху до них на візуальних покажчиках-схемах глядацького залу.








26. Основна сцена. Вестибюль. 3 поверх.


Ускладнене переміщення людей з порушеннями ОРА та іншим категоріям МГН. Складно або неможливо скористатися сходами самостійно, високий ризик травмування. Повна недоступність для осіб на кріслі колісному та деяких категорій відвідувачів з порушеннями ОРА. На одному з входів в глядацьку залу наявні сходи не мають поручнів та маркування краю сходинок. Наявні додаткові перешкоди в конструкції сходів.
Складно або неможливо ідентифікувати буфет людям з порушенням зору та іншим групам населення. Буфетною стойкою та столами неможливо самостійно скористатися людям невисокого зросту, дітям, особам на кріслі колісному.

Передбачити влаштування табличок з урахуванням вимог щодо візуальної доступності. Передбачити контрастне маркування краю сходинок та виступаючих конструкцій.



<p>27. Основна сцена. Глядацька зала.</p>	<p>Ускладнене переміщення людей з порушеннями ОРА та інших категорій МГН. Ухил підлоги в глядацькій залі – 8,6-11%. Ризик травматизму для відвідувачів через наявні пороги, сходинки та перепади висот. Не ідентифікується край перешкоди в партері. Вихід на сцену недоступний для людей з порушеннями ОРА та інших категорій МГН. Сходи не мають контрастного маркування та поручнів.</p>	<p>Передбачити універсальне контрастне (світлове) маркування порогів, перепадів висот та сходинок на шляху слідування. Влаштувати поручні вздовж стін на шляху слідування до глядацького місця, та на сцену.</p>
		
<p>28. Основна сцена. Глядацька зала.</p>	<p>Складно або неможливо ідентифікувати номер ряду та місця.</p>	<p>Передбачити маркування номера ряду та місця з урахуванням вимог щодо візуальної доступності. Передбачити місця для сидіння з твердою основою, спинками та поручнями.</p>
		
<p>29. Основна сцена. Шлях слідування на балкон.</p>	<p>Ускладнена навігація, орієнтування. Шлях слідування на балкон інтуїтивно не зрозумілий. Ускладнене переміщення людей з порушення ОРА та іншим категоріям МГН, поріг на шляху слідування</p>	<p>Виконати влаштування покажчиків з урахуванням вимог щодо візуальної доступності. Виконати візуальні покажчики напрямів руху та</p>

	<p>наявні пороги, сходи, що мають ненормативні поручні. Покриття підлоги має контрастне оздоблення, що дезорієнтує людей з порушенням зору на інші групи населення</p>	<p>проходу відвідувачів відповідно до номерів місць, схему глядацького залу з урахуванням вимог доступності. Розглянути питання доцільності виготовлення і встановлення універсальної мнемосхеми.</p> <p>Виконати контрастне маркування перепадів на шляху слідування. Виконати влаштування нормативних поручнів на сходах. Передбачити виділення на підлозі шляху слідування</p>
--	--	---



<p>30. Основна сцена. Балкон.</p>	<p>Ускладнене переміщення людей з порушеннями ОРА та інших категорій МГН. Високий ризик травматизму для вивідувачів через наявні пороги, сходинки та перепади висот. Влаштованими поручнями на шляхах слідування неможливо скористатися самостійно відвідувачам з</p>	<p>Виконати універсальне контрастне (світлове) маркування порогів, перепадів висот та сходинок на шляху слідування. Влаштувати нормативні поручні вздовж стін на шляху слідування до глядацького місця.</p>
-----------------------------------	---	---

порушенням ОРА та іншим категоріям МГН, вони занижкі, не виконують захисної функції, не відповідають нормам.



31. Мікросцена. Вхідна група

Складно або неможливо ідентифікувати вхідні двері до зали. Складно або неможливо скористатися дверною ручкою деяким групам МГН. Двері важкі, не фіксуються в відкритому проложені.
Ускладнене переміщення людей на кріслах колісних та людей з порушення ОРА. На шляху слідування ганок, з шириною для заїзду 30 см. Поріг на шляху слідування 4 см. Глибина ганку 100 см. Відсутні поручні.
Кнопка виклику персоналу не ідентифікується. Кнопка виклику не є елементом доступності. Ширина дверей 84 см. Відкривання дверей перешкоджає заходу людей через заїзд на ганок.

Передбачити влаштування нормативного заїзду, поручень на шляху слідування.
Виконати контрастне маркування вхідних дверей до театру та дверних ручок, кнопки виклику персоналу та перешкод (поріг, ганок).
Передбачити влаштування написів з урахуванням вимог щодо візуальної доступності.
Вирівняти рівень ганку до рівня поверхні вулиці.





32. Мікросцена. Вестибюль

Складно або неможливо переміщення людей з порушеннями ОРА, людей на кріслах колісних та інших категорій МГН. Ризик травматизму для вивідувачів через наявні пороги, сходинки та перепади висот. Ковзья поверхня, високий ризик травмування на мокрій підлозі для усіх категорій відвідувачів. Ненормативні ширина площадок перед сходами 86 см. На сходах відсутні поручні. Маркування на сходинках не контрастне. Ширина дверного проходу 64 см.


Забезпечити стан, в якому обидві створи дверних отворів були б постійно відчинені; або встановити дверний отвір шириною не менше ніж 0,9 м.
Виконати влаштування поручнів на сходах, контрастне маркування сходинок.



33. Мікросцена. Глядацька зала

Ускладнене переміщення людей з порушеннями ОРА та інших категорій МГН. Ризик травматизму для вивідувачів через наявні пороги, сходинки та перепади висот. Вихід на сцену недоступний для людей з порушеннями ОРА та інших категорій МГН. Ширина дверного отвору





Виконати універсальне контрастне (світлове) маркування порогів, перепадів висот та сходинок на шляху слідування.
Влаштувати нормативні поручні вздовж стін на шляху слідування до глядацького місця.
Передбачити контрастне маркування сходинок.

	<p>66 см. На шляху слідування вузькі сходи без поручнів. Складно або неможливо ідентифікувати номер ряду та місця.</p>	<p>Забезпечити стан, в якому обидві створи дверних отворів були постійно відчинені; або встановити дверний отвір шириною не менше ніж 0,9м. Виконати візуальні покажчики напрямів руху та проходу відвідувачів відповідно до номерів місць, схему глядацького залу з урахуванням вимог доступності. Розглянути питання доцільності виготовлення і встановлення універсальної мнемосхеми.</p>
		
<p>31 Туалетні приміщення</p>	<p>Ускладнений прохід для всіх категорій відвідувачів. Особливо для вагітних жінок, осіб із надмірною вагою, інших категорій МГН. Ширина дверного отвору в окрему чоловічу кабінку 78 см. Ширина проходу в приміщенні жіночого туалету 68 см. Ширина дверного отвору в туалетні приміщення 59 см. Відсутнє місце, де можна тимчасово поставити речі біля раковини. Складно або неможливо ідентифікувати показник вільно-зайнято на замку для людей з порушенням зору.</p>	<p>При проведенні ремонтних робіт передбачити влаштування нормативного туалетного приміщення з врахуванням нормативних проходів всередині приміщення та доступом до умивальників. Влаштувати горизонтальний поручень на дверях кабін.</p>



Таблиця позитивних моментів

Номер п/п	Місце розташування (Локація)	Опис
1.	Загальне контрастне оздоблення всередині театру	Оздоблення має контрастне співвідношення кольорів, що дає можливість ідентифікувати двері, гардероби, зони очікування.
		
3.	Універсальне гігієнічне приміщення	Приміщення умовно доступне. На момент обстеження було зачинене та відчиняється на вимогу. Відсутня кнопка двостороннього зв'язку, обмежений доступ до дзеркала, мила тощо.
		
4.	Номерки в гардеробі	На номерках чіткі контрастні цифри, які можна ідентифікувати.

		
5.	Прилегла зона біля гардеробу.	Дзеркала в рамах, що контрастно виділяються на фоні стіни. Не дезорієнтують людей. Є полички для речей та лавочки.
		
5.	Контрасне виділення сходинок в глядацьких залах	В залі наявні перепади висотта сходинки. Контрасне виділення краю перешкод виконане відповідно до загального оздоблення зали.
		

Об'єкт

Київський національний академічний «Молодий театр»

Адреса:	вулиця Прорізна, 17, Київ, 01001
Дата обстеження	27.09.21

№п\п	Локація	Опис	Параметри
	Вхідна група	Ганок	1,15 х2,50 м
	Вхідна група двері	Два отвори.	Ширина 0,7 м
	Вхідна група двері	пори́г	Висота 0,05 м
	Вхідна група двері	Сходи	5 сходинок
	Дверні отвори в туалетні приміщення	Двері	Ширина 0,6 м
	Туалетне приміщення загальні кабінки	Двері	Ширина 0,76 м
	Універсальне гігієнічне приміщення	Двері	Ширина 0,9м